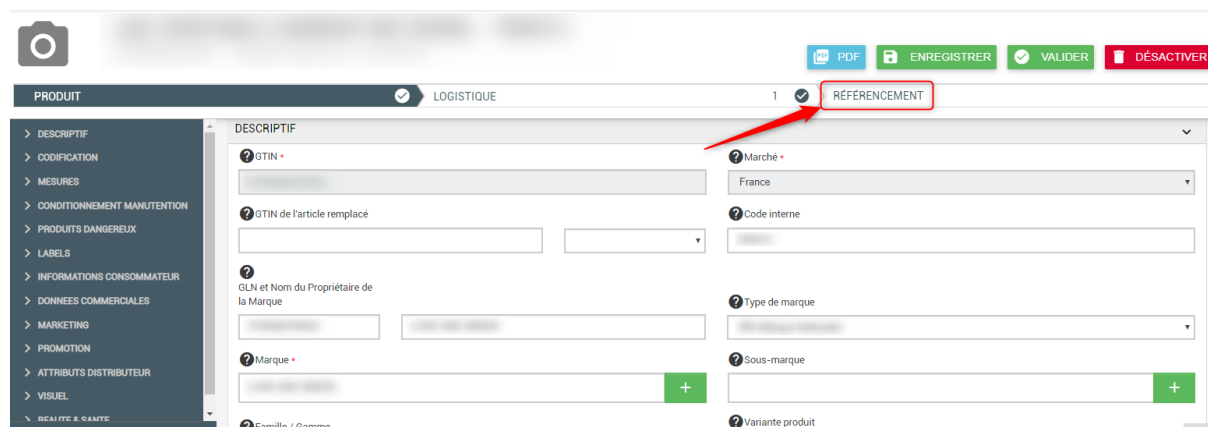


Création et gestion des tarifs pour les envois vers « Casino »

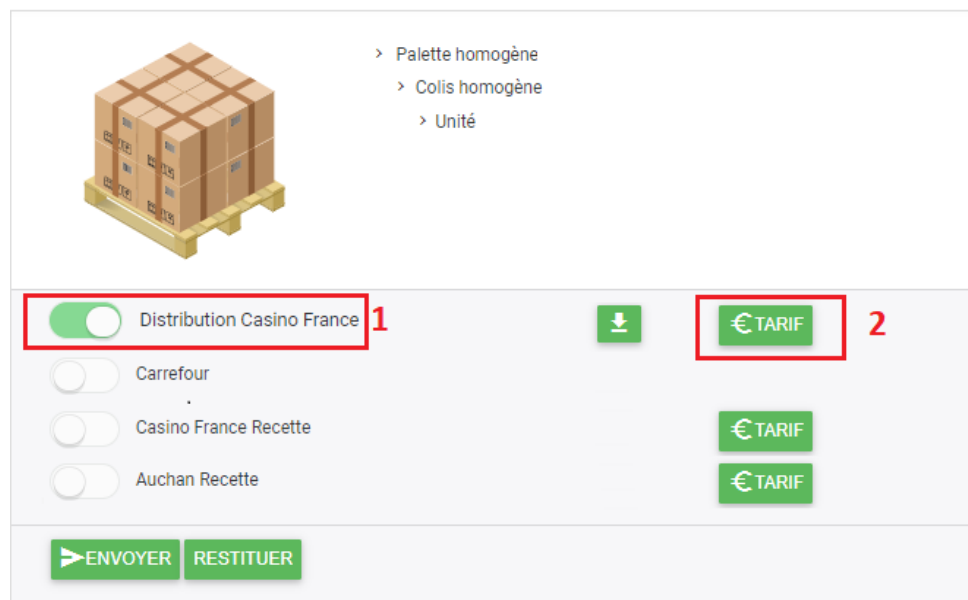
Lorsque vous souhaitez envoyer une fiche Produit à destination de Casino (Distribution Casino France), ce distributeur ne requiert pas obligatoirement une fiche tarifaire (condition tarifaire).

Comment accéder aux informations tarifaires pour Distribution Casino France depuis « MES PRODUITS » (« Partie Référencement ») ?

A partir de la fiche produit que vous souhaitez envoyer, cliquez sur l'onglet **REFERENCEMENT**



Puis, cochez « Distribution Casino France » pour activer le référencement :





Au moment du partage du Produit avec Casino, le fournisseur peut fournir un tarif « Permanent » ou « Promo ». Ce tarif doit comporter :

- Une date de début de validité active (antérieure ou égale à la date du jour)
- Une date de fin de validité valide (postérieure à la date du jour). Cette date est obligatoire pour la « Promo ».

Il est également possible de partager simultanément un ou plusieurs tarifs « futur »

Comment créer un tarif pour Distribution Casino France ?

Cliquez sur . Une fenêtre intitulée "Gestion du tarif" s'ouvre :




GESTION DU TARIF

✕ ANNULER

+ CRÉER UN TARIF

1

Rechercher les éléments par acheteur:



Liste des tarifs transmis

Liste des tarifs importés


1 tarif sera envoyé

Si des tarifs sont déjà reliés à l'unité consommateur et à la palette sélectionnés, ceux-ci seront affichés dans un tableau récapitulatif. Pour créer un nouveau tarif, il est possible d'utiliser l'une des deux méthodes décrites ci-dessous :

- La création (1)
- La duplication (2)

La création d'un tarif

A partir de la fenêtre de gestion des tarifs, cliquez sur . Le formulaire de saisie s'affiche à l'écran.



EDITION DU TARIF

DISTRIBUTEUR

PRODUIT

← RETOUR

✕ ANNULER

ENREGISTRER

INFORMATION DÉCLINAISON

Date de Début de Disponibilité

Date de Fin de Disponibilité

GÉNÉRALITÉ

Libellé du tarif *

Devise *

Date de début *

Date de fin

TARIF SIMPLE

TARIF À PALIER

La saisie tarifaire est décomposée en plusieurs rubriques :

- **Information déclinaison** : les informations liées aux dates de début de disponibilité et de fin de disponibilités de votre logistique sont automatiquement reprises, à partir de ce qui a été saisi dans la gestion de votre logistique.
- **Généralité** : les informations générales sur votre tarif telles que le libellé, et les dates de validité du tarif
- Mode **tarif simple** ou **tarif à palier** :
 - Le tarif simple permet d'indiquer un tarif dit "unique" pour le Produit et sa déclinaison logistique
 - Le tarif à palier permet d'indiquer un tarif dit "dégressif", en fonction du volume de commande par exemple (avec le choix de l'unité de commande)
- **Compléments** : il s'agit d'indiquer la méthode de distribution, le type Incoterm (Franco/Départ) que vous avez chez l'enseigne Système U, ainsi que les champs à saisir dans le cadre d'opérations commerciales.

La saisie de la rubrique Généralité

- Le libellé du tarif (Obligatoire) : Information permettant d’identifier plus facilement votre tarif, surtout si vous avez fait plusieurs tarifs pour un seul article
- La date de début (Obligatoire) : elle ne peut être antérieure à la date de début de votre logistique.
- La date de fin (Obligatoire) : postérieure à la date du jour.

Plusieurs cas pour la date de début de tarif :

Une logistique à une date de début de disponibilité au 01/11/2022, sans date de fin de disponibilité. Le tarif ne pourra donc débuter qu'à partir du 01/11/2022.

Une logistique à une date début de disponibilité au 01/11/2022, et une date de fin de disponibilité au 06/12/2022. Le tarif ne pourra donc débuter qu'à partir du 01/11/2022, mais devra obligatoirement avoir une date de fin de tarif au 06/12/2022.

La saisie de la rubrique tarifaire : tarif simple

- Le prix brut : sauf s'il a été renseignée dans la rubrique Données commerciales de votre fiche produit, vous devez le saisir manuellement, sinon cliquez sur **RÉCUPÉRATION PRIX CATALOGUE**
- Les remises / charges : Pour ajouter une remise (ou une charge), cliquez sur **+ AJOUT**. Une nouvelle ligne apparaît en affichant les colonnes suivantes : Remise/Charge, Base, Code, libellé de la remise, Remise promotionnelle (Indicateur) et la valeur à indiquer en « montant » ou en « pourcentage » :

REMISE/CHARGE

+ UTILISATION D'UNE CGV


+ AJOUT

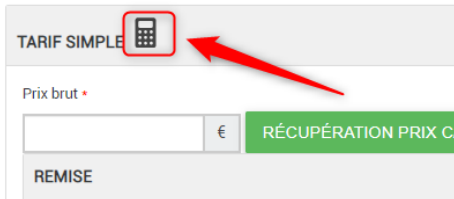
N°	Remise/Charge *	Base *	Libellé *	Remise promo	Borne mini	Borne maxi	Unité de mesure *	Montant	%
1	<div>Remise Charge Remise</div>		<div>CGV Occasionnelle Gratuité sur facture Offre Spéciale</div>						


Remise/Charge	Choix de la mécanique (Remise ou Charge) à appliquer à la ligne.
Base	<p>La base de calcul se renseigne à l'aide de chiffres entiers, de 1 à 99. Les bases servent à déterminer la descente et l'ordre des remises/Charges.</p> <p>Exemple :</p> <p>Le tarif brut HT d'un produit est de 5.575€, nous ajoutons successivement les remises suivantes :</p> <ul style="list-style-type: none">- Remise n°1 en BASE 1 : 0.50€ / - Remise n°2 en BASE 2 : 2%- Remise n°3 en BASE 3 : 0.14€ / - Remise n°4 en BASE 3 : 0.20€ <p>Le prix net HT sera donc calculé selon le plan suivant :</p> <ul style="list-style-type: none">- 5.575 - remise n°1 (0.50 en base 1) = 5.575 - 0.5 = 5.075- 5.075 - remise n°2 (2% en base 2) = 5.075 - 2% = 4.973- 4.973 - remise n°3 et remise n°4 (0.14€ + 0.20€ en base 3) = 4.973 - (0.14 + 0.20) = 4.633
Libellé	<p>Il s'agit d'un libellé « court » pour indiquer la référence de la remise ou de la charge (liste)</p> <p>Ex : Remise entrepôt, accord annuel, Remise CPV,...</p>
Remise promo	Remise exceptionnelle (Oui ou Non)
Borne mini/maxi	Les remises quantitatives doivent être continues, c'est-à-dire qu'il ne peut pas y avoir des "trous" dans la succession des bornes minimum et maximum d'une remise à la suivante
Unité de mesure	Choix de l'unité utilisée parmi une liste déroulante
Montant	<p>Indiquez le montant de la remise, sans le signe "€".</p> <p>Si vous indiquez un montant, le champ Pourcentage sera automatiquement bloqué.</p>
Pourcentage	<p>Indiquez le pourcentage de la remise, sans le signe "%"</p> <p>Si vous indiquez un montant, le champ Montant sera automatiquement bloqué.</p>

A savoir :

La base est utilisée pour faire la différence entre des descentes tarifaires en cumul (on applique toujours la remise sur la même base - le prix de départ) ou en cascade (on applique les remises sur des bases intermédiaires, donc des remises s'appliquant sur des tarifs déjà remisés par les remises précédentes de la descente tarifaire).

- Lorsque vous avez saisi votre prix brut, et vos remises éventuelles, vous pouvez calculer automatiquement le prix net HT (hors taxes), et le prix net TTC (Toutes Taxes Comprises), en appuyant sur  situé dans l'encart "Tarif simple" ou "Tarif à palier" :



TARIF SIMPLE 

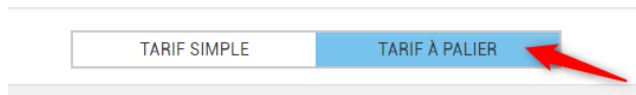
Prix brut *

€ RÉCUPÉRATION PRIX CA

REMISE

La saisie de la rubrique tarifaire : tarif à paliers


Pour sélectionner le mode tarif à paliers, sélectionnez-le directement depuis le bouton dédié :



TARIF SIMPLE TARIF À PALIER

Pour ajouter un palier, cliquez sur + AJOUTER UN PALIER, afin de permettre la saisie du premier palier :



TARIF À PALIER  + AJOUTER UN PALIER

Numéro de palier	Libellé du palier *	Borne mini *	Borne maxi	Unité de mesure *	Prix brut *	Prix net HT *	Prix net HT + TPF *	Prix net TTC *
1	<input type="text"/>	<input type="text"/>	<input type="text"/>	<input type="text"/>	<input type="text"/>	<input type="text"/>	<input type="text"/>	<input type="text"/>

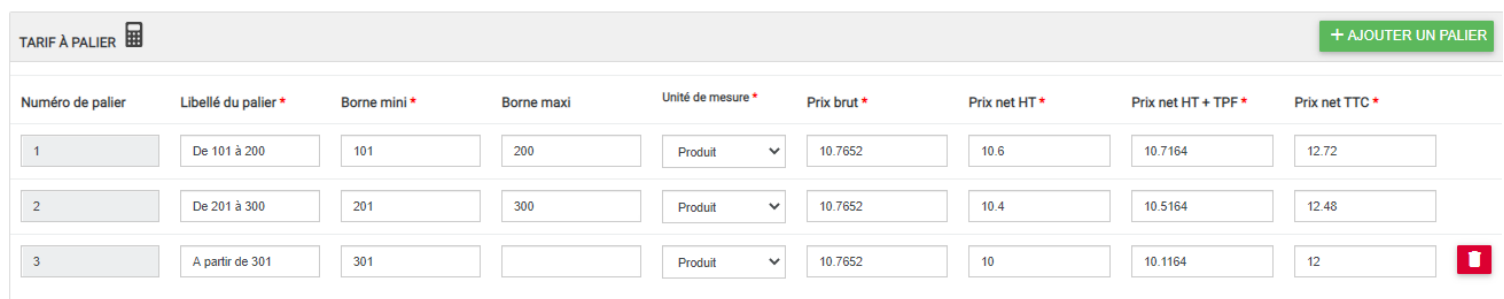
Indiquez les données suivantes :


Libellé du palier	Il est obligatoire et permet d'identifier le palier concerné. Ex : "De 101 à 200 Produits"
Borne mini	Il s'agit, pour la ligne concernée, du minimum de quantité.
Borne maxi	Il s'agit, pour la ligne concernée, du maximum de quantité.
Unité de mesure	Indiquez l'unité de mesure pour le tarif. Ex : pièce, palette ..

Les bornes mini et maxi doivent être saisies sous la forme de nombre entiers (sans virgules), et doivent se succéder. Par exemple :

	Borne mini	Borne maxi
Palier 1	1	9
Palier 2	10	13
Palier 3	14	19

Exemple d'une saisie de 3 paliers :



TARIF À PALIER  + AJOUTER UN PALIER

Numéro de palier	Libellé du palier *	Borne mini *	Borne maxi	Unité de mesure *	Prix brut *	Prix net HT *	Prix net HT + TPF *	Prix net TTC *
1	De 101 à 200	101	200	Produit	10.7652	10.6	10.7164	12.72
2	De 201 à 300	201	300	Produit	10.7652	10.4	10.5164	12.48
3	A partir de 301	301		Produit	10.7652	10	10.1164	12

La saisie de la rubrique tarifaire : compléments

- Centrale (**Obligatoire**) :
 - DCF achat national
 - DCF achat local
- Méthode de distribution (**Obligatoire**) :
 - Centre de distribution (DC : Distribution Center)
 - Livraison directe en magasin (DSD : Direct Store Delivery)
- Code Evènement Commercial (**Obligatoire si un libellé d'évènement est renseigné**) :
 - AUTRE
 - PROMO GMS
 - TARIF SPECIFIQUE PETROLIER
 - TARIF SPECIFIQUE PROXIMITE
- Libellé Evènement commercial (**Obligatoire si « un code Evènement est renseigné et ≠ « AUTRE »**)
- Date de début de l'évènement commercial (**Obligatoire si un libellé d'évènement est renseigné.**)
- Type d'incoterm (**Obligatoire**) : Sélection de la condition : "FRANCO" ou "DEPART".
- Tarif promotionnel (Indicateur OUI/NON)

A savoir :

POUR UN TARIF « PROMO », les données obligatoires sont les suivantes :

- Tarif promotionnel : OUI.
- Code de l'évènement Commercial : PROMO GMS ou TARIF SPECIFIQUE PETROLIER ou PROXIMITE.
- Libellé « Evènement commercial » et la date de « début de l'évènement commercial ».

POUR UN TARIF « PERMANENT », les données obligatoires sont les suivantes :

- Tarif promotionnel : NON.
- Code de l'évènement Commercial (Optionnelle) : Pas de valeur ou « AUTRE » (Uniquement).

Aucune valeur ne doit être renseignée pour le libellé et la date de l'évènement commercial.

Les données suivantes sont optionnelles :

- Dans le cas d'un tarif Promotionnel => Date de fin de l'évènement commercial
- Dans le cas d'un tarif Promotionnel et Permanent => Numéro de convention

Après avoir saisi vos informations tarifaires, et après les avoir vérifiées, cliquez sur **ENREGISTRER** pour sauvegarder vos informations.

La création par duplication

Il est possible de dupliquer un tarif, afin d'effectuer une saisie plus rapide. Lors de la duplication, les informations tarifaires sont conservées, seules les informations liées aux dates des tarifs sont à saisir à nouveau. Pour dupliquer, à partir de la fenêtre de gestion des tarifs, cliquez sur **Dupliquer** :

GESTION DU TARIF

✕ ANNULER

+ CRÉER UN TARIF

Rechercher les éléments par acheteur:

Liste des tarifs transmis

Liste des tarifs importés


Pas de tarif à envoyer

A Envoyer	Incoterm	Libellé Tarif	Promo	Date de début	Date de fin	Devise	Prix brut	Prix net HT	Prix net HT + TPF	Prix net TTC	Dupliquer
<div></div>	FRANCO	TARIF TEST 2		Du 2024-02-	au 2024-02-	EUR	10.7652	10.7652	10.7652	11.3573	<div></div> <div></div>

Après avoir cliqué sur le bouton de duplication, la fenêtre d'édition tarifaire s'affiche avec les informations liées au tarif d'origine. Il ne vous reste plus qu'à modifier les données souhaitées, puis à les sauvegarder en cliquant sur **ENREGISTRER**.

Comment activer / désactiver un tarif ?

La suppression d'un tarif est impossible pour des raisons de sécurité. En revanche, si vous souhaitez qu'un tarif ne s'envoie pas, il est possible de le désactiver. Pour effectuer cette opération, à partir de la fenêtre de gestion des tarifs, cliquez sur l'icône "poubelle" pour désactiver / activer un tarif :

 GESTION DU TARIF

✕ ANNULER





+ CRÉER UN TARIF

Rechercher les éléments par acheteur:

Liste des tarifs transmis

Liste des tarifs importés

1 tarif sera envoyé

A Envoyer	Incoterm	Libellé Tarif	Promo	Date de début	Date de fin	Devise	Prix brut	Prix net HT	Prix net HT + TPF	Prix net TTC	
<div><div>▼</div><div><input checked="" type="checkbox"/></div></div>	FRANCO	TARIF TEST 2		Du 2024-02-13	au 2024-02-15	EUR	10.7652	10.7652	10.7652	11.3573	 
<div><div>▼</div><div><input type="checkbox"/></div></div>	FRANCO	TARIF TEST		2022-02-08		EUR	10.7652	10.7652	10.7652	11.3573	 

Un système de texte et icône colorée vous permet, en simple coup d'œil, de visualiser l'état des tarifs sur une fiche produit pour une déclinaison logistique sélectionnée :




Icône rouge et les inscriptions en noir : le tarif est actif



Icône verte et les inscriptions en rouge : le tarif est désactivé

Comment sélectionner & envoyer un tarif ?

Pour permettre l'envoi d'une condition tarifaire, il est nécessaire de la sélectionner. Pour effectuer cette opération, à partir de la fenêtre de gestion des tarifs, cliquez sur l'icône (1) à gauche de la fenêtre "A Envoyer" pour sélectionner un tarif :

 GESTION DU TARIF

✕ ANNULER



+ CRÉER UN TARIF

Rechercher les éléments par acheteur:

Liste des tarifs transmis

Liste des tarifs importés

1 tarif sera envoyé **2**

A Envoyer	Incoterm	Libellé Tarif	Promo	Date de début	Date de fin	Devise	Prix brut	Prix net HT	Prix net HT + TPF	Prix net TTC	
<div><div>1</div><div><input checked="" type="checkbox"/></div></div>	FRANCO	TARIF TEST 2		Du 2024-02-	au 2024-02-	EUR	10.7652	10.7652	10.7652	11.3573	 

Un indicateur (2) vous permet, de visualiser l'état des tarifs « éligibles à l'envoi » sur une fiche produit pour une déclinaison logistique sélectionnée :



> Palette homogène
 > 150 Colis homogène
 > 6 Unité

☒ Distribution Casino France  


☐ Adoria
☐ Api restauration

[Voir plus](#)

> Palette homogène
 > 150 Colis homogène
 > 6 Unité

Standard

Distribution Casino France						
Centrale	Incoterm	Libellé Tarif	Promo	Date de début	Date de fin	Prix net TTC
DCF achat national	DEPART	TARIF 2022 CDD		2022-05-09	2023-02-28	5.6657

=>

Comment accéder aux informations tarifaires pour Casino depuis « UN PANIER D'ENVOIS » (« Mes opérations commerciales ») ?

Dans A3 Pim Industry, il est possible de créer des paniers d'envois permanents ou temporaires (Promo) à destination de votre client Casino. Un panier d'envoi présente les avantages suivants :

- ⇒ Une saisie simplifiée des tarifs sur les colis hétérogènes (Display)
- ⇒ Une saisie et un envoi « de masse » des déclinaisons logistiques et des tarifs.
- ⇒ Une visualisation globale des éléments à envoyer

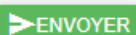
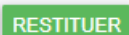
Les prérequis nécessaires pour la création d'un panier d'envoi :

- La validation de la logistique : Afin d'intégrer vos fiches Produits dans un panier d'envoi, celles-ci doivent obligatoirement être rattachées à au moins une logistique validée et activée.
 - Pour ce faire, il est nécessaire d'activer le distributeur Distribution Casino France à partir de l'onglet "Référencement" d'une fiche produit.



> Palette homogène
 > Colis homogène
 > Unité

☒ Distribution Casino France
☐ Carrefour

Accéder et consulter les paniers d'envois :

- L'accès aux Paniers d'envois : Depuis votre portail, cliquez sur Mes opérations commerciales depuis la page d'accueil :

The dashboard displays three main sections:

- MES PRODUITS**: Shows a shelf of products and statistics: 954 fiches produit, 1 fiche à compléter.
- MES ENVOIS**: Shows a woman with a clipboard and statistics: 18 en cours, 167 en erreur.
- MES OPÉRATIONS COMMERCIALES**: Shows a 'SALE' tag and statistics: 100 à traiter, 1 en erreur. This section is highlighted with a red border.

- La consultation des paniers d'envois : Lorsque la page « Mes opérations commerciales » s'affiche, vous pouvez, en fonction de la configuration de votre compte « utilisateur » être redirigé vers le tableau de synthèse des appels d'offres Provera. Pour consulter le panier d'envoi du distributeur « Distribution Casino France », sélectionnez directement le distributeur à l'aide de la liste déroulante située en haut à gauche :

The interface shows a search bar at the top with the text 'Rechercher les éléments par leur code AO, code UB, libellé...'. Below it is a dropdown menu for selecting a distributor, with 'Distribution Casino France' highlighted. The main table displays commercial operations:

Type opération commerciale	Thème	Code de la promotion	Date dernier envoi	Statut global	Modifier
Permanent			2022-04-27	✓ OK	

Création, modification du panier d'envois :

- Création du Panier d'envois : Depuis « Mes opérations commerciales » et après avoir sélectionné « Distribution Casino France », vous pouvez cliquer sur le bouton « CREER UNE OPERATION COMMERCIALE ».

The form is titled 'Ajout d'une opération commerciale' and includes two main input fields:

- Type d'opération**: A dropdown menu with options 'Promotionnelle' and 'Permanente'. 'Permanente' is currently selected.
- Libellé opération commerciale**: A text input field for the operation name.

At the bottom, there is a dropdown for 'Distribution Casino France'.

Il conviendra de saisir les éléments décrits ci-dessous :

- Type d'opération : promotionnelle ou permanente
- Libellé opération commerciale : il s'agit d'un libellé permettant d'identifier et de retrouver facilement votre panier d'envoi si vous souhaitez le consulter ultérieurement.

- Ajout de la (ou des) déclinaison(s) logistique(s): Dans votre Panier, vous serez amené à récupérer vos hiérarchies concernées par votre réponse de référencement.

DÉTAIL DE VOTRE OPÉRATION COMMERCIALE
Libellé NOVEMBRE 2022 Destinataire Distribution Casino France ✕ FERMER

↓ GÉNÉRER SUIVI GÉNÉRATION

DÉCLINAISONS INTÉGRÉES (1)

ENREGISTRER

☐ ☑

X > Palette homogène : 4360858000004 - PL JUS ORANGE/BANANE 75CL - 501025090009

> 150 Colis homogène : 3360858000007 - CT JUS ORANGE/BANANE 75CL - 501025090008

> 6 Unité : 0360858000006 - JUS ORAN/BAN - CHNR-SU Tarif

RECHERCHE DE DÉCLINAISON(S)

0360858000006 1 2 🔍 ☰

☒ 4360858000004
PL JUS ORANGE/BANANE 75CL - 501025090009

☐ 7360858000005
PL 2X DS ANDROS JUS PET 75CL - D01

2 Enregistrements - Page 1 / 1 < >

GESTION DE TARIF(S)

A partir du panneau Recherche de déclinaisons (1), vous pouvez scanner les déclinaisons référencées pour le distributeur sélectionné (Casino) sur votre environnement, en saisissant une description courte, un GTIN ou en effectuant une recherche avancée en cliquant sur l'icône (...) (2) :

Lorsque la recherche se lance et affiche les résultats, ce sont toujours les GTIN de plus haut niveau (ceux appartenant aux palettes) qui seront affichés :

Pour intégrer une déclinaison logistique, cliquez sur la case à cocher située à gauche de celle-ci. La déclinaison s'affichera de façon complète et détaillée dans la partie gauche de votre fenêtre d'édition de panier d'envoi :

DÉTAIL DE VOTRE OPÉRATION COMMERCIALE
Libellé NOVEMBRE 2022 Destinataire Distribution Casino France ✕ FERMER

↓ GÉNÉRER SUIVI GÉNÉRATION

DÉCLINAISONS INTÉGRÉES (1)

ENREGISTRER

☐ ☑

X > Palette homogène : 4360858000004 - PL JUS ORANGE/BANANE 75CL - 501025090009

> 150 Colis homogène : 3360858000007 - CT JUS ORANGE/BANANE 75CL - 501025090008

> 6 Unité : 0360858000006 - JUS ORAN/BAN - CHNR-SU Tarif

RECHERCHE DE DÉCLINAISON(S)

0360858000006 🔍 ☰

☒ 4360858000004
PL JUS ORANGE/BANANE 75CL - 501025090009

☐ 7360858000005
PL 2X DS ANDROS JUS PET 75CL - D01

2 Enregistrements - Page 1 / 1 < >

GESTION DE TARIF(S)

Astuce : Pour l'ajout d'un Display (colis hétérogène) et de son réassort dans le même Panier, vous pouvez en utilisant la recherche (...) (2), récupérer les composants du display avec leur conditionnement « standard » en suivant les étapes indiquées ci-dessous :


Mes pr

ATION C

ÉGRÉ

MA

BA

 Recherche avancée X FERMER

Critères

? Rechercher une liste de GTIN Libellé

? Liste de codes internes Marque Autre opération

☒ Réassort ☐ Exclusion des Box

RECHERCHER

Résultat 2 Logistiques sélectionnées sur 2 Enregistrements - Page 1 / 1

TOUT SÉLECTIONNER **TOUT RETIRER**

☒ ☐ 1

4

Création du tarif depuis un panier d'envois :

Pour le distributeur Distribution Casino France, la saisie des tarifs est optionnelle et ne bloque pas la publication d'une fiche Produit. Cependant chaque déclinaison possède un bouton de saisie du tarif au niveau de l'unité consommateur (Unité de base, Lot consommateur ou encore Display).

Pour créer un tarif, cliquez sur le bouton « Tarif » de l'unité consommateur :

> Palette homogène : 12664216285952 - MALABAR BARRE A PAPA 200PC 8CA

> 32 Colis homogène : 02664216285952 - MALABAR BARRE A PAPA 200PC 8CA - 4230595

> 8 Unité : 02664216285952 - MALABAR BARRE A PAPA 200PC - 4230568 **Tarif** **1**

Pour créer un nouveau tarif, il est possible d'utiliser l'une des deux méthodes décrites ci-après :

- La création
- La duplication

La création du tarif

A partir de la fenêtre de gestion des tarifs, cliquez sur **+ CRÉER UN TARIF** afin de faire apparaître le formulaire de saisie. Une fois le tarif saisi, il apparaîtra dans la partie « Liste des tarifs OP CO » (**OP CO = Panier**).

 **GESTION DU TARIF** X ANNULER + CRÉER UN TARIF

Rechercher les éléments par acheteurs.

Liste des tarifs OP CO Liste des tarifs importés Autres tarifs

Attention aucun tarif ne sera envoyé car aucun n'a été sélectionné

A Envoyer	Incoterm	Libellé Tarif	Promo	Date de début	Date de fin	Devise	Prix brut	Prix net HT	Prix net HT + TPF	Prix net TTC
-----------	----------	---------------	-------	---------------	-------------	--------	-----------	-------------	-------------------	--------------

A la fin de la création de votre tarif, vous pouvez cliquer sur « Enregistrer » afin d'être redirigé dans la vue d'ensemble de votre Panier. A ce stade, ne pas oublier de sélectionner son tarif comme « Exportable. Pour cela vous devez :

- (1) Cliquer sur le bouton (rouge) du tarif (que vous venez de créer)
- (2) Cocher « A envoyer » pour permettre son envoi

GESTION DU TARIF

Rechercher les éléments par acheteurs.

Liste des tarifs OP CO | Liste des tarifs importés | Autres tarifs

Attention aucun tarif ne sera envoyé car aucun n'a été sélectionné

A Envoyer	Incoterm	Libellé Tarif	Promo	Date de début	Date de fin	Devise	Prix brut	Prix net HT	Prix net HT + TPF	Prix net TTC
<input type="checkbox"/>	FRANCO	TEST CHNR REF		Du 2021-10-04	au 2021-12-31	EUR	3	3	3	3.6

2

Palette homogène : 13664346305959 - MALABAR BARBE A PAPA 200PC 8CA - 4230568

> 54 Colis hétérogène : 03664346305959 - MALABAR BARBE A PAPA 200PC 8CA - 4230568

> 1 Unité : 03664346305959 - MALABAR BARBE A PAPA 200PC 8CA - 4230584

> 1 Unité : 03664346305959 - MALABAR BARBE A PAPA 200PC 8CA - 4230568

> 1 Unité : 03664346305959 - MALABAR BARBE A PAPA 200PC 8CA - 4230581

> 1 Unité : 03664346305959 - MALABAR BARBE A PAPA 200PC 8CA - 4230580

> 1 Unité : 03664346305959 - MALABAR BARBE A PAPA 200PC 8CA - 4230578

> 1 Unité : 03664346305959 - MALABAR BARBE A PAPA 200PC 8CA - 4230585


> 1 Unité : 03664346305959 - MALABAR BARBE A PAPA 200PC 8CA - 4230569

Palette homogène : 13664346305959 - MALABAR BARBE A PAPA 200PC 8CA - 4230595

> 32 Colis homogène : 03664346305959 - MALABAR BARBE A PAPA 200PC 8CA - 4230595

> 8 Unité : 03664346305959 - MALABAR BARBE A PAPA 200PC 8CA - 4230568

3 EUR

Liste des tarifs OP CO	Liste des tarifs importés				Autres tarifs	
Attention aucun tarif ne sera envoyé car aucun n'a été sélectionné						
A Envoyer	Incoterm	Libellé Tarif	Promo	Date de début	Date de fin	Devise
	FRANCO	TEST CHNR REF		Du 2021-10-04	au 2021-12-31	EUR

X > Palette homogène : 13664346305959 - MALABAR BARBE A PAPA 200PC 8CA - 4230568

> 32 Colis homogène : 03664346305959 - MALABAR BARBE A PAPA 200PC 8CA - 4230595

> 8 Unité : 03664346305959 - MALABAR BARBE A PAPA 200PC 8CA - 4230568

3 EUR

L'envoi des déclinaisons logistiques depuis un Panier d'envois :

Lorsque toutes les déclinaisons ont été ajoutées (et au besoin que les conditions tarifaires sont bien indiquées « A envoyer »), cliquez sur le bouton « ENVOYER » pour finaliser votre envoi.

Même si vous êtes passés par un panier d'envoi pour envoyer en masse vos fiches produits, ou seulement une déclinaison, vous pouvez consulter vos envois de façon classique depuis la page Mes envois.

Vous pouvez consulter le statut d'envoi de toutes les hiérarchies se trouvant dans un Panier. Pour cela vous devez aller dans « Mes envois » puis :

- (1) Cliquer sur la recherche avancée (...)
- (2) Choisir le destinataire (*Dans notre exemple : Distribution Casino France*)
- (3) Choisir l'opération (*Dans notre exemple : NOVEMBRE 2022*)
- (4) Cliquer sur « RECHERCHER »

MES ENVOIS

Sélectionnez une ligne pour accéder aux détails de l'envoi

Rechercher les éléments par leur GTIN, code interne, libellé...

1

RECHERCHE AVANCÉE

Rechercher une liste de GTIN

Libellé

Type d'unité

Liste de codes internes

Marché

Destinataire

Opération commerciale

Date de début

Date de fin

2 3

4

RECHERCHER

Non envoyé OK En cours Erreur Tous

2 ENREGISTREMENTS - PAGE 1 / 1

Destinataire	GTIN	Description Courte	Type d'unité	Code interne	Statut	Date du dernier export
Distribution Casino France	13664346305959	MALABAR BARBE A PAPA 200PC 8CA	Palette homogène		✓	2022-04-27 18:12:30