

Transition Alimentaire Carrefour – Act For Food

Saisie des allégations nutritionnelles

Ce qui change

Auteur(s)

Support A3PIM Industry

SOMMAIRE

1	Introduction : pourquoi ces changements ?	3
2	Renommage des informations.....	5
2.1	Anciens libellés	5
2.2	Nouveaux libellés.....	5
3	Modification des listes de valeurs.....	7
3.1	Plusieurs cas	7
3.2	Cas des données « blanches »	7
3.2.1	Liste des données	7
3.2.2	Ce qui change	7
3.4	Cas des données « bleues »	8
3.4.1	Liste des données	8
3.4.1	Ce qui change	8
3.5	Cas de données « rouge ».....	9
3.5.1	Liste des données	9
3.5.2	Ce qui change	9
3.6	Cas d'arôme naturel	10
3.6.1	Ce qui change	10
3.7	Cas des zones Contient naturellement du sucre	11
3.7.1	Ce qui change	11
3.8	Cas de Vitamine C.....	12
3.8.1	Ce qui change	12
3.9	Cas de Réduit en sucre	13
3.9.1	Ce qui change	13

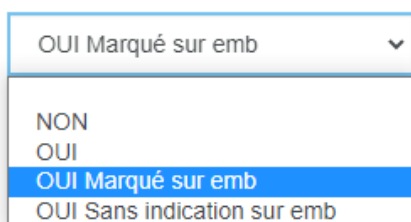
1 Introduction : pourquoi ces changements ?

Dans le cadre de son projet "Transition alimentaire / Act For Fodd", Carrefour met en place de nouvelles règles sur la collecte des informations produits. Dans l'objectif d'obtenir plus de qualités de données produits et promouvoir les plus des produits.

En conséquence, votre solution A3 PIM Industry évolue afin de prendre en compte les nouvelles informations obligatoires demandées par Carrefour, et intégrer des contrôles à la saisie et à l'envoi de vos fiches produits vers ce destinataire.

Agenda 3000 profite de ce projet pour faire également quelques ajustements sur la saisie des fiches produits et plus précisément sur la saisie des allégations nutritionnelles.

En effet, jusqu'à présent, les valeurs possibles étaient toujours les mêmes pour toutes les allégations nutritionnelles à savoir :



- NON
- OUI
- OUI Marqué sur emb : quand l'information correspondant au « oui » était sur l'emballage
- OUI sans indication sur emb : quand elle ne l'était pas
-

Dans son projet, Carrefour demande qu'il y ait la précision de la présence ou non de l'information sur l'emballage même pour la réponse « non ».

D'autre part, plusieurs clients Agenda 3000 ont remonté des difficultés à saisir les bonnes valeurs.

Par exemple pour « sans arômes artificiels » il fallait répondre :

- Oui quand il n'y avait pas d'arômes artificiels
- Non quand il en avait

Alors que pour la donnée « avec arômes naturels », il fallait répondre :

- Oui quand il avait des arômes naturels
- Non quand il n'y en avait pas

Toutes les allégations ont ainsi été réétudiées dans le cadre du projet Carrefour et plusieurs types de modifications ont été apportées :

- Certains libellés de données ont été changés
- Certaines listes ont également été modifiée pour que la saisie soit plus simple.

Enfin, étant donné que dans la majorité des cas, il faut préciser la présence ou l'absence de l'information des informations sur l'emballage, les données oui et non sont devenues dans la majorité des cas obsolètes. **Ces valeurs ne peuvent être envoyées à Carrefour, il est donc important de les corriger avant tout envoi vers ce destinataire.**

La suite du document a pour but de vous présenter les modifications apportées dans les écrans et les actions à suivre pour enrichir vos fiches produits destinées à Carrefour en renseignant les nouveaux champs demandés et en vérifiant l'exactitude des données qui auraient pu être renseignées au préalable avec des valeurs devenues obsolètes.

Nous vous rappelons que vous pouvez vous rendre sur notre Centre d'Aide pour consulter l'ensemble des documentations que nous mettons à votre disposition pour vous accompagner.

Notre support reste à votre écoute pour tout complément d'information.

Cordialement,

L'équipe AGENA3000



2 Renommage des informations

Plusieurs données ont été renommées, c'est le cas des données en couleur dans l'écran ci-dessous. Les autres données n'ont pas été renommée.

2.1 Anciens libellés

Anciennement l'écran de saisie était le suivant

Sans acides gras insaturés ajoutés	Sans acides gras monoinsaturés ajoutés	Sans acides gras polyinsaturés ajoutés	Sans acides gras saturés ajoutés	Sans aspartame	Sans traitement antibiotique
<input type="text"/>	<input type="text"/>	<input type="text"/>	<input type="text"/>	<input type="text"/>	<input type="text"/>
Sans arôme	Sans arôme artificiel	Avec arômes naturels	Sans colorants	Sans colorant artificiel	Sans conservateur
<input type="text"/>	<input type="text"/>	<input type="text"/>	<input type="text"/>	<input type="text"/>	<input type="text"/>
Sans conservateur artificiel	Sans édulcorant	Sans édulcorant artificiel	Sans exhausteurs de goûts	Sans gélatine de porc	Sans gluten
<input type="text"/>	<input type="text"/>	<input type="text"/>	<input type="text"/>	<input type="text"/>	<input type="text"/>
Sans huile de palme	Sans lactose	Sans OGM	Sans Nitrite	Sans paraben	Sans pesticide
<input type="text"/>	<input type="text"/>	<input type="text"/>	<input type="text"/>	<input type="text"/>	<input type="text"/>
Sans phénylalanine	Sans pulpe	Sans résidus de pesticides	Sans Sel Ajouté	Réduit en sel	Source naturelle de sel
<input type="text"/>	<input type="text"/>	<input type="text"/>	<input type="text"/>	<input type="text"/>	<input type="text"/>
Sans sucres	Sans sucres ajoutés	Réduit en taux de Sucre	Sans Sirop de Maïs	Sans produit laitier	Sans BisPhénol A (BPA)
<input type="text"/>	<input type="text"/>	<input type="text"/>	<input type="text"/>	<input type="text"/>	<input type="text"/>
Sans Noix	Sans polyphosphate	Contient naturellement du sucre	Contient Vitamine C	Faible teneur en gras	Sans gras
<input type="text"/>	<input type="text"/>	<input type="text"/>	<input type="text"/>	<input type="text"/>	<input type="text"/>
Sans lait	Source de protéines	Sans Sulfite	Réduit en matières grasses	Haute teneur en protéines	Sans Viande
<input type="text"/>	<input type="text"/>	<input type="text"/>	<input type="text"/>	<input type="text"/>	<input type="text"/>
Sans Colorants ajoutés	<input type="text"/>				

2.2 Nouveaux libellés

Désormais les allégations sont renommées comme suit :

Ancien libellé	Nouveau Libellé	Couleur sur le schéma
Avec arômes naturels	Arôme naturel	
Contient naturellement du sucre	Contient naturellement du sucre	
Contient Vitamine C	Vitamine C	
Réduit en taux de Sucre	Réduit en sucre	
Sans acides gras insaturés ajoutés	Acides gras insaturés	
Sans acides gras monoinsaturés ajoutés	Acides gras monoinsaturés	
Sans acides gras polyinsaturés ajoutés	Acides gras polyinsaturés	
Sans acides gras saturés ajoutés	Acides gras saturés	
Sans arôme artificiel	Arôme artificiel	
Sans colorant artifi	Colorant artificiel	
Sans colorants	Colorant naturel	
Sans Colorants ajoutés	Colorants	
Sans édulcorant	Edulcorant	
Sans exhausteurs de goûts	Exhausteur de goût	
Sans Nitrite	Nitrites	
Sans OGM	OGM	
Sans pesticide	Pesticide	

Ancien libellé	Nouveau Libellé	Couleur sur le schéma
Sans résidus de pesticides	Résidu de pesticide	
Sans Sel Ajouté	Sel	
Sans sucres ajoutés	Sucres Ajouté	
Sans traitement antibiotique	Antibiotique	
Sans Viande	Viande	

Ecran avec les nouveaux libellés

Acides gras saturés	Acides gras monoinsaturés	Acides gras polyinsaturés	Acides gras insaturés	Sans aspartame	Antibiotique
<input type="text"/>	<input type="text"/>	<input type="text"/>	<input type="text"/>	<input type="text"/>	<input type="text"/>
Sans arôme	Arôme artificiel	Arôme naturel	Colorant naturel	Colorant artificiel	Sans conservateur
<input type="text"/>	<input type="text"/>	<input type="text"/>	<input type="text"/>	<input type="text"/>	<input type="text"/>
Sans conservateur artificiel	Edulcorant	Sans édulcorant artificiel	Exhausteur de goût	Sans gélatine de porc	Sans gluten
<input type="text"/>	<input type="text"/>	<input type="text"/>	<input type="text"/>	<input type="text"/>	<input type="text"/>
Sans huile de palme	Sans lactose	OGM	Nitrites	Sans paraben	Pesticide
<input type="text"/>	<input type="text"/>	<input type="text"/>	<input type="text"/>	<input type="text"/>	<input type="text"/>
Sans phénylalanine	Sans pulpe	Résidu de pesticide	Sel	Réduit en sel	Présence naturelle de sel
<input type="text"/>	<input type="text"/>	<input type="text"/>	<input type="text"/>	<input type="text"/>	<input type="text"/>
Sans sucres	Sucres ajoutés	Réduit en sucre	Sans Sirop de Maïs	Sans produit laitier	Sans BisPhénol A (BPA)
<input type="text"/>	<input type="text"/>	<input type="text"/>	<input type="text"/>	<input type="text"/>	<input type="text"/>
Sans Noix	Sans polyphosphate	Contient naturellement du sucre	Vitamine C	Faible teneur en gras	Sans gras
<input type="text"/>	<input type="text"/>	<input type="text"/>	<input type="text"/>	<input type="text"/>	<input type="text"/>
Sans lait	Source de protéines	Sans Sulfite	Réduit en matières grasses	Haute teneur en protéines	Viande
<input type="text"/>	<input type="text"/>	<input type="text"/>	<input type="text"/>	<input type="text"/>	<input type="text"/>
Colorants					
<input type="text"/>					



3 Modification des listes de valeurs

3.1 Plusieurs cas

Afin de faciliter la lecture de cette documentation et pour proposer une lecture synthétique, nous avons regrouper les données par couleur (la couleur n'est présente que dans la documentation). Les données d'une même couleur ont été modifiées de la même manière.

3.2 Cas des données « blanches »

3.2.1 Liste des données

- | | | |
|--------------------------------|------------------------------|---------------------------|
| - Faible teneur en gras | - Sans conservateur | - Sans phénylalanine |
| - Haute teneur en protéines | - Sans édulcorant artificiel | - Sans polyphosphate |
| - Réduit en matières grasses | - Sans gélatine de porc | - Sans produit laitier |
| - Réduit en sel | - Sans gluten | - Sans Sirop de Maïs |
| - Sans arôme | - Sans gras | - Sans sucres |
| - Sans BisPhénol A (BPA) | - Sans huile de palme | - Sans Sulfite |
| - Sans conservateur artificiel | - Sans lactose | - Source naturelle de sel |
| | - Sans lait | - Source de protéines |
| | - Sans Noix | |

3.2.2 Ce qui change

Sans arôme

OUI Marqué sur emb

NON

OUI

OUI Marqué sur emb

OUI Sans indication sur emb



Sans arôme

Non

Oui (marqué)

Oui (non marqué)

Oui (obsolète)

La valeur **OUI** est devenue obsolète, elle est renommée en **Oui (Obsolète)**

Si **OUI** avait été précédemment saisie, il faut préciser si l'information est sur l'emballage **Oui (marqué)** ou est absente de l'emballage **Oui (non marqué)**

3.4 Cas des données « bleues »

3.4.1 Liste des données

- | | | |
|-----------------|---------------|-------------------------|
| - Sucres Ajouté | - Acides gras | - Acides gras insaturés |
| - Sel | monoinsaturés | - Acides gras saturés |
| - Colorants | - Acides gras | |
| | polyinsaturés | |

3.4.1 Ce qui change

Pour ces données, plutôt que de saisir OUI ou NON, il nous semblait plus clair de saisir **Non ajouté** ou **Ajouté**.

Sans acides gras polyinsaturés
ajoutés

▼

NON

OUI

OUI Marqué sur emb

OUI Sans indication sur emb



Acides gras polyinsaturés

▼

Ajouté (marqué)

Ajouté (non marqué)

Ajouté (obsolète)

Non ajouté (marqué)

Non ajouté (non marqué)

Non ajouté (obsolète)

Ainsi si précédemment, il avait été saisi :

- **OUI marqué sur emb**, désormais la valeur est **Non ajouté (marqué)**
- **OUI sans indication sur emb**, désormais la valeur est **Non Ajouté (non marqué)**
- **OUI**, la valeur est désormais **Non Ajouté (obsolète)**. Il faut préciser sur l'information est affiché sur l'emballage, dans ce cas il saisir **Non Ajouté (marqué)**. Si l'information n'est pas sur l'emballage, il faut saisir **Non Ajouté (non marqué)**
- **NON**, la valeur est désormais **Ajouté (obsolète)**. Il faut préciser sur l'information est affiché sur l'emballage, dans ce cas il saisir **Ajouté (marqué)**. Si l'information n'est pas sur l'emballage, il faut saisir **Ajouté (non marqué)**

Si la valeur saisie est **Non ajouté (obsolète)** ou **Ajouté (obsolète)**, la fiche ne pourra pas être envoyée à Carrefour.

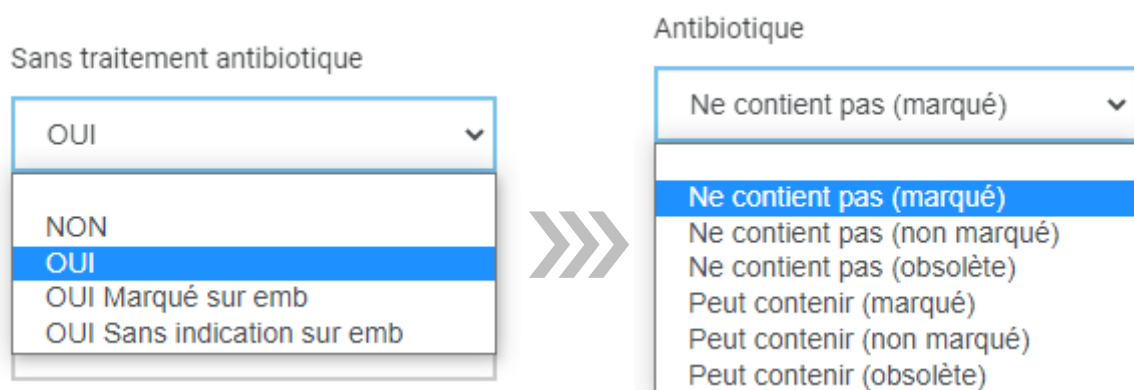
3.5 Cas de données « rouge »

3.5.1 Liste des données

- | | | |
|-----------------------|----------------------|-----------------------|
| - Antibiotique | - Edulcorant | - Pesticide |
| - Arôme artificiel | - Exhausteur de goût | - Résidu de pesticide |
| - Colorant naturel | - Nitrites | - Viande |
| - Colorant artificiel | - OGM | |

3.5.2 Ce qui change

Pour ces données, plutôt que de saisir OUI ou NON, il nous semblait plus clair de saisir **Ne contient pas** ou **Peut contenir**.



Ainsi si précédemment, il avait été saisi :

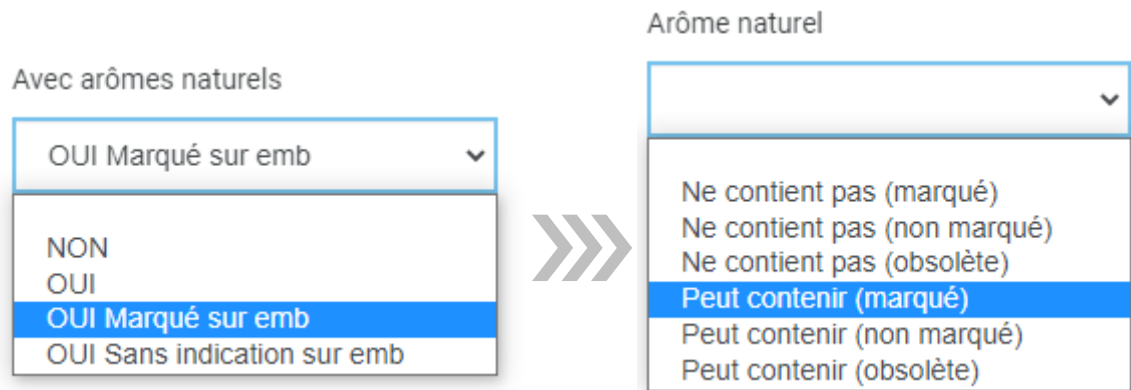
- **OUI marqué sur emb**, désormais la valeur est **Ne contient pas (marqué)**
- **OUI sans indication sur emb**, désormais la valeur est **Ne contient pas (non marqué)**
- **OUI**, la valeur est désormais **Ne contient pas (obsolète)**. Il faut préciser sur l'information est affiché sur l'emballage, dans ce cas il saisir **Ne contient pas (marqué)**. Si l'information n'est pas sur l'emballage, il faut saisir **Ne contient pas (non marqué)**
- **NON**, la valeur est désormais **Peut contenir (obsolète)**. Il faut préciser sur l'information est affiché sur l'emballage, dans ce cas il saisir **Peut contenir (marqué)**. Si l'information n'est pas sur l'emballage, il faut saisir **Peut contenir (non marqué)**

Si la valeur saisie est **Ne contient pas (obsolète)** ou **Peut contenir (obsolète)**, la fiche ne pourra pas être envoyée à Carrefour.

3.6 Cas d'arôme naturel

3.6.1 Ce qui change

Pour cette donnée, plutôt que de saisir OUI ou NON, il nous semblait plus clair de saisir **Peut contenir** ou **Ne contient pas**.



Ainsi si précédemment, il avait été saisi :

- **OUI marqué sur emb**, désormais la valeur est **Peut contenir (marqué)**
- **OUI sans indication sur emb**, désormais la valeur est **Peut contenir (non marqué)**
- **OUI**, la valeur est désormais **Peut contenir (obsolète)**. Il faut préciser sur l'information est affiché sur l'emballage, dans ce cas il saisir **Peut contenir (marqué)**. Si l'information n'est pas sur l'emballage, il faut saisir **Peut contenir (non marqué)**
- **NON**, la valeur est désormais **Ne contient pas (obsolète)**. Il faut préciser sur l'information est affiché sur l'emballage, dans ce cas il saisir **Ne contient pas (marqué)**. Si l'information n'est pas sur l'emballage, il faut saisir **Ne contient pas (non marqué)**

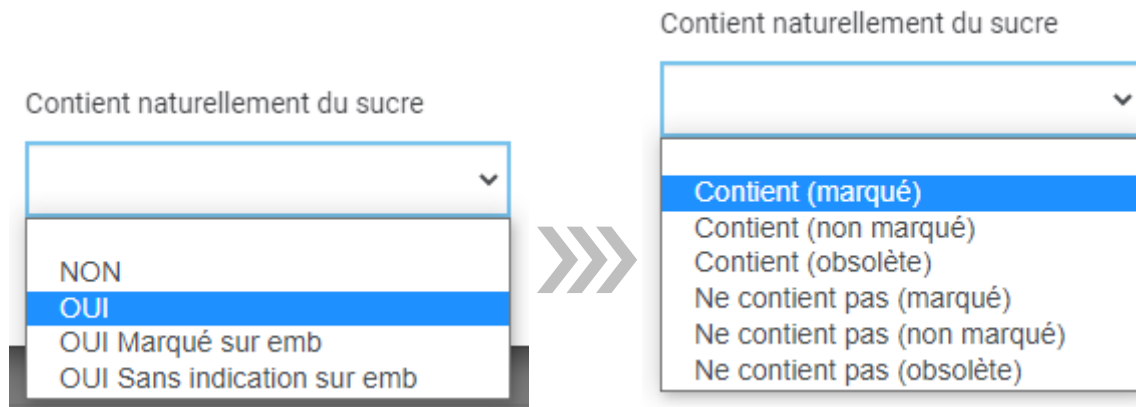
Si la valeur saisie est **Peut contenir (obsolète)** ou **Ne contient pas (obsolète)**, la fiche ne pourra pas être envoyée à Carrefour.



3.7 Cas des zones Contient naturellement du sucre

3.7.1 Ce qui change

Pour cette donnée, plutôt que de saisir OUI ou NON, il nous semblait plus clair de saisir **Contient** ou **Ne contient pas**.



Ainsi si précédemment, il avait été saisi :

- **OUI marqué sur emb**, désormais la valeur est **Contient (marqué)**
- **OUI sans indication sur emb**, désormais la valeur est **Contient (non marqué)**
- **OUI**, la valeur est désormais **Contient (obsolète)**. Il faut préciser sur l'information est affiché sur l'emballage, dans ce cas il saisir **Contient (marqué)**. Si l'information n'est pas sur l'emballage, il faut saisir **Contient (non marqué)**
- **NON**, la valeur est désormais **Ne contient pas (obsolète)**. Il faut préciser sur l'information est affiché sur l'emballage, dans ce cas il saisir **Ne contient pas (marqué)**. Si l'information n'est pas sur l'emballage, il faut saisir **Ne contient pas (non marqué)**

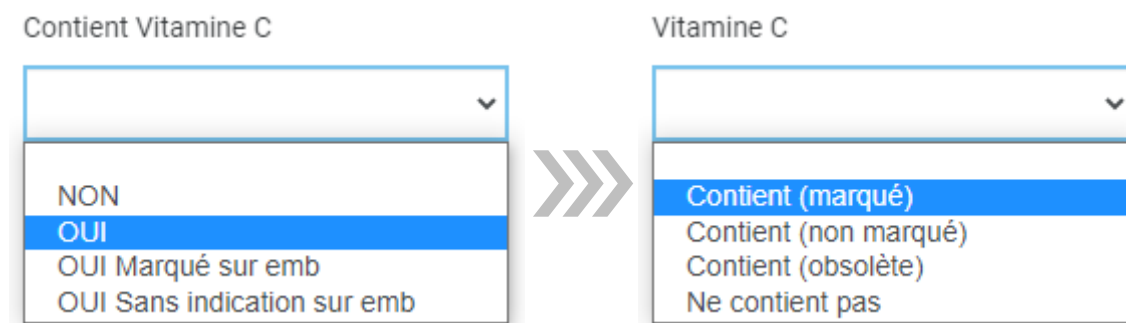
Si la valeur saisie est **Contient (obsolète)** ou **Ne contient pas (obsolète)**, la fiche ne pourra pas être envoyée à Carrefour.



3.8 Cas de Vitamine C

3.8.1 Ce qui change

Pour cette donnée, plutôt que de saisir OUI ou NON, il nous semblait plus clair de saisir **Contient** ou **Ne contient pas**. Sachant que dans le cas de ne contient pas, il n'est pas nécessaire de préciser si c'est affiché ou non sur l'emballage



Ainsi si précédemment, il avait été saisi :

- **OUI marqué sur emb**, désormais la valeur est **Contient (marqué)**
- **OUI sans indication sur emb**, désormais la valeur est **Contient (non marqué)**
- **OUI**, la valeur est désormais **Contient (obsolète)**. Il faut préciser sur l'information est affiché sur l'emballage, dans ce cas il saisir **Contient (marqué)**. Si l'information n'est pas sur l'emballage, il faut saisir **Contient (non marqué)**
- **NON**, la valeur est désormais **Ne contient pas**

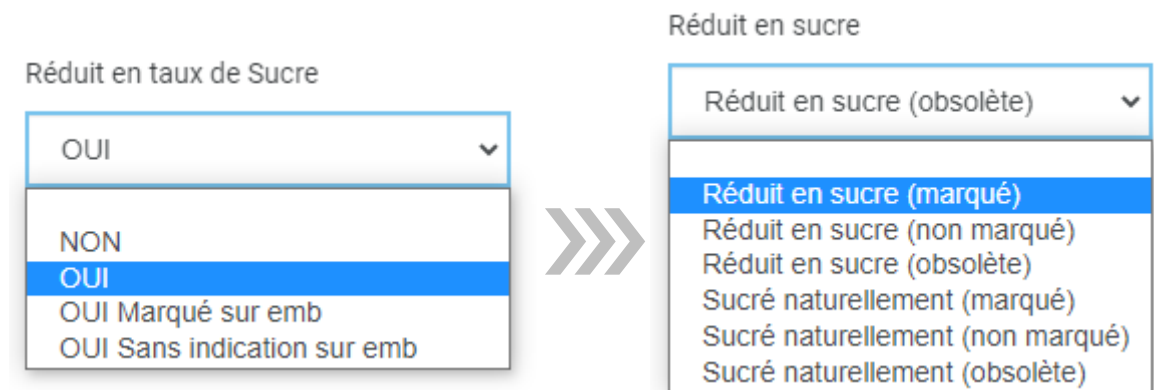
Si la valeur saisie est **Contient (obsolète)**, la fiche ne pourra pas être envoyée à Carrefour.



3.9 Cas de Réduit en sucre

3.9.1 Ce qui change

Pour cette donnée, saisir OUI ou NON ne traduit pas l'intention qu'il y a derrière cette information qui est de savoir si le produit est réduit en taux de sucre ou s'il est sucré naturellement.



Ainsi si précédemment, il avait été saisi :

- **OUI marqué sur emb**, désormais la valeur est **Réduit en sucre (marqué)**
- **OUI sans indication sur emb**, désormais la valeur est **Réduit en sucre (non marqué)**
- **OUI**, la valeur est désormais **Réduit en sucre (obsolète)**. Il faut préciser sur l'information est affiché sur l'emballage, dans ce cas il saisir **Réduit en sucre (marqué)**. Si l'information n'est pas sur l'emballage, il faut saisir **Réduit en sucre (non marqué)**
- **NON**, la valeur est désormais **Sucré naturellement (obsolète)**. Il faut préciser sur l'information est affiché sur l'emballage, dans ce cas il saisir **Sucré naturellement (marqué)**. Si l'information n'est pas sur l'emballage, il faut saisir **Sucré naturellement (non marqué)**

Si la valeur saisie est **Réduit en sucre (obsolète)** ou **Sucré naturellement (obsolète)**, la fiche ne pourra pas être envoyée à Carrefour.

